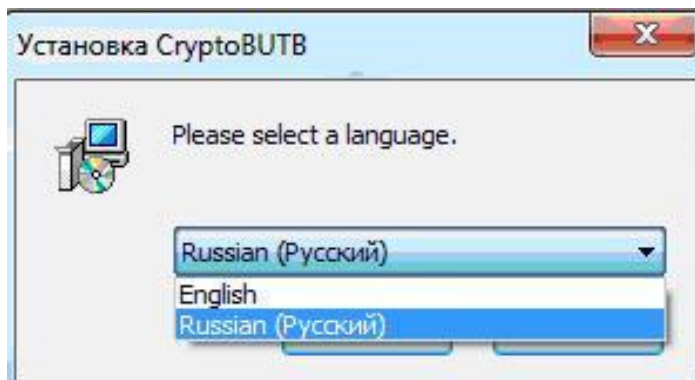


# Инструкция

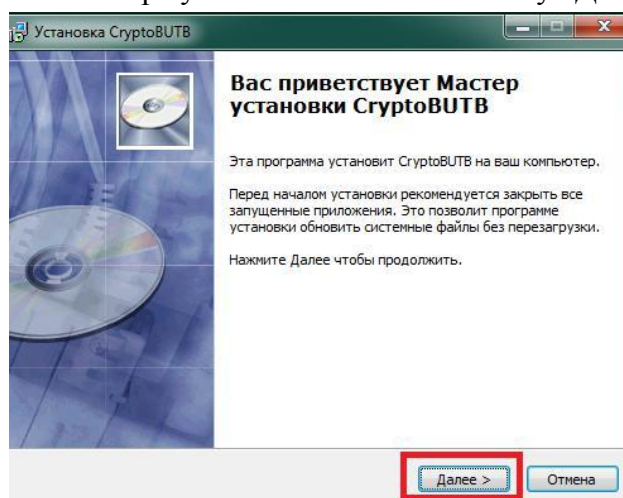
## по установке криптографического программного обеспечения CryptoBUTB

1) Скачайте и сохраните себе на компьютер с сайта удостоверяющего центра программное обеспечение по ссылке: <http://ecp.by/storage/ecp/CryptoBUTB.zip>.

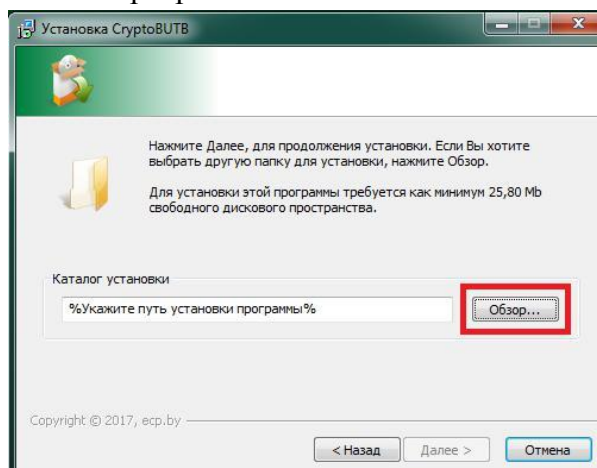
После загрузки программного обеспечения запустите файл Setup\_ECP.exe и выберите язык установки:



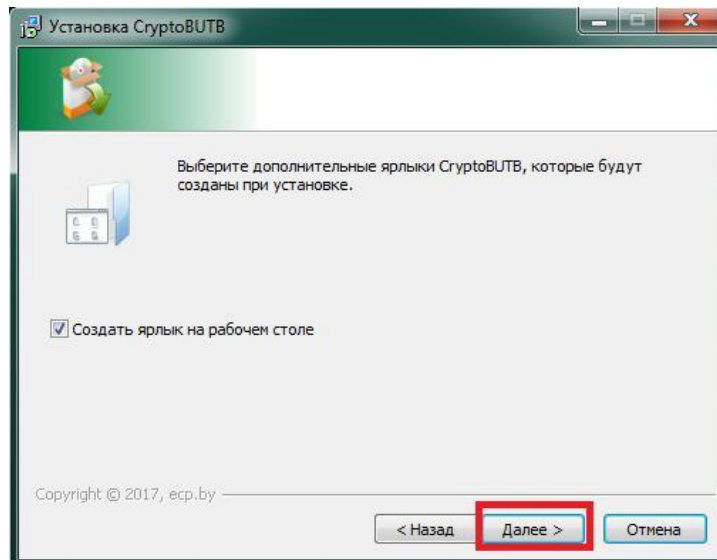
2) В открывшемся окне Мастера установки нажмите кнопку «Далее»:



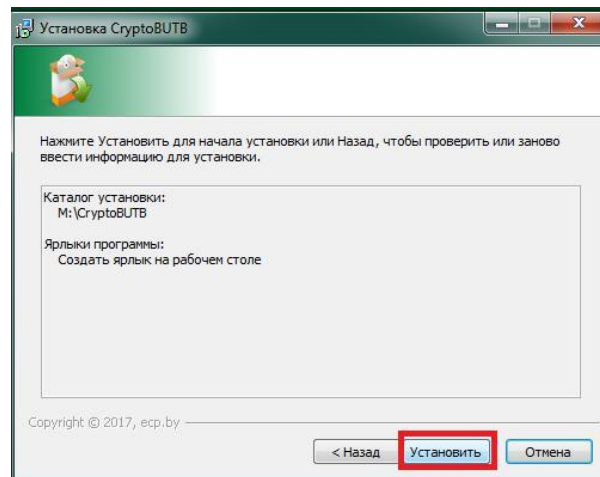
3) Укажите путь установки программы:



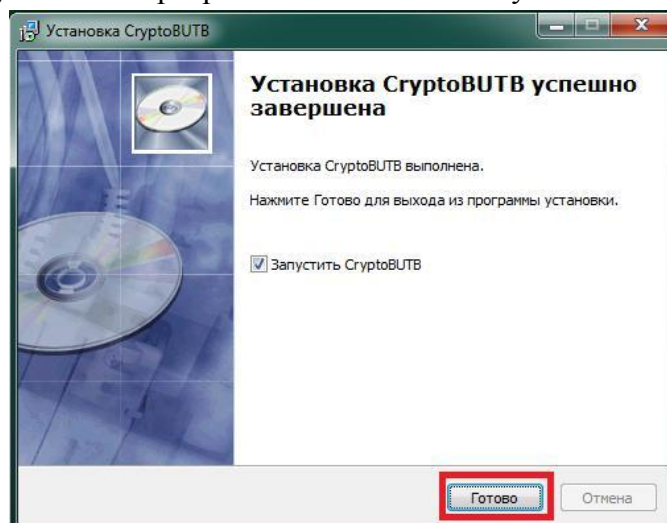
- 4) Проставьте галочку о создании ярлыка на рабочем столе и нажмите кнопку «Далее»:



- 5) Нажмите кнопку «Установить»:



- 6) По окончании установки программы нажмите кнопку «Готово»:



Внимание! В случае появления сообщения, указанного ниже, закройте предыдущую версию программы.

